

## ST安全玩具標章」介紹

Q：如何挑選安心有保障的玩具呢？

A：挑選有「ST安全玩具標章」的玩具！



Q：什麼是「ST安全玩具標章」？

A：簡稱「ST標章」。TCC依經濟標準檢驗局制定的國家標準，檢驗兒童玩具的安全性。通過物理性（小物件、割傷、磁性等）、化學性（塑化劑、重金屬、甲醯胺等）、生物性（生菌數、金黃色葡萄球菌、大腸桿菌、綠膿桿菌及沙門氏菌等）及耐燃性等檢驗，其全項通過後廠商才能夠在出售的玩具貼上ST標章，方便消費者選識別。

## TCC介紹

Q：TCC是什麼機構啊？

A：TCC 是Taiwan Center of R&D and Testing for Commodities的簡稱。

中文全名是「財團法人台灣玩具暨生活用品研發檢測中心」，該中心成立於1996年，受經濟部委託，檢驗所有於市面上販售的玩具。

Q：如果廠商在拿到ST標章後就開始偷工減料呢？

A：ST標章的效用為3年，期滿後需要再次檢驗喔！

另外，TCC進行「不定期抽檢工作」，以確保獲得認證之玩具的安全性！

Q：孩童因為使用有ST標章的玩具而受傷該怎麼辦？

A：發生意外事故時，TCC成立「玩具安全鑑定委員會」負責調查因使用玩具而致傷害的事件，經調查後視其傷害程度酌予慰問。

## 給家長的一封信

親愛的家長：

安全的玩具讓孩童開心、家長放心！為了孩子的安全，請購買並認明有「ST安全玩具」標誌的玩具。

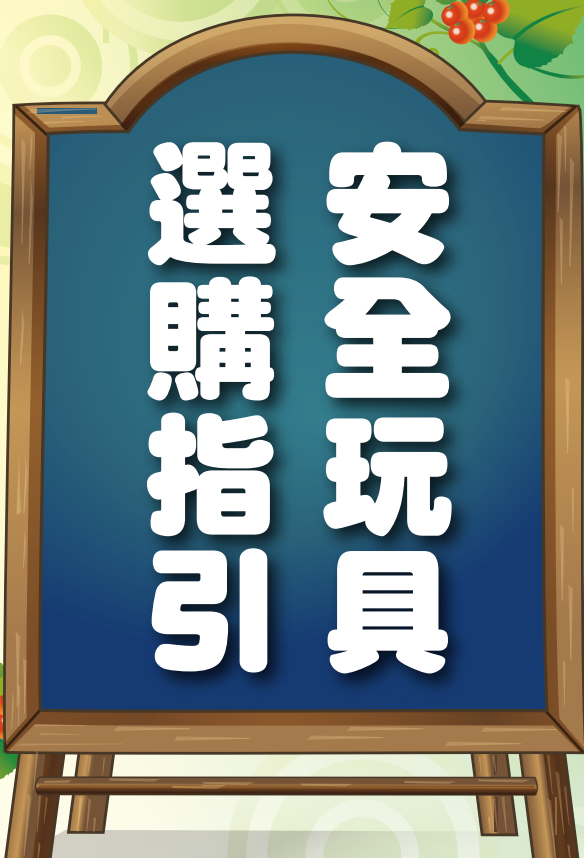
本中心依據經濟部標準檢驗局制定的「國家標準」，檢驗玩具的安全性(沒有尖角、銳邊、毒性、易燃等各方面的危險性等)，玩具須全項符合「國家標準」檢驗，我們才核發「ST安全玩具」標誌。

當然，沒有「ST安全玩具」標誌的玩具並不一定不安全，但是當您選購有「ST安全玩具」標誌的玩具，萬一使用時受到傷害時，我們對「ST安全玩具」標誌負責，並特別成立「鑑定委員會」調查並視其傷害程度酌予慰問。

因此，有賴您和我們共同的努力與您的支持，來保障我們下一代的安全，並期待孩子能快樂的成長。對您能明智的選擇「ST安全玩具」，我們由衷的感謝。

祝福您及您的孩子 **健康安全!快樂成長!**

財團法人台灣玩具暨生活用品研發檢測中心 敬啟



選購指引  
安全玩具



財團法人台灣玩具暨  
生活用品研發檢測中心

地址：台北市信義區東興路61號10樓

TEL：02-87682901

FAX：02-87682909

www.ttrd.org.tw



市面玩具百百種，安全須知要牢記！  
這份指引帶您了解選購玩具的注意事項，並認識ST安全玩具標章。  
安全的玩具讓孩童開心、成人放心！

## 選購玩具的一般注意事項

1. 選購階段：注意是否有①商品檢驗標識②ST安全玩具標章



(商品檢驗標識)



(ST安全玩具標章)

2. 使用前：詳閱①主要成分②注意事項或警告標示③適用年齡等繁體字標示

\*製造商名稱及地址依生產地可以原文標示，但不可為簡體字

3. 注意適用年齡：①3歲以下，易吞食小物件②8歲以下，因動作較為粗大，需檢查玩具零件是否牢固

4. 檢查玩具：

① 小物件：用手拉扯或扭轉玩具之小物件(例如：眼睛、鼻子、扣子、車輪等)，避免誤吞食小物件。

② 縫合處：用手拉扯縫線處確認是否牢固，避免誤吞食填充物(例如：棉花等)。

③ 塑化劑：塑化劑可能使內分泌失調及神經系統損傷。

④ 塗料：顏色鮮豔的玩具，可能含有重金屬。

⑤ 繩索：繩長不得超過22cm，避免繞頸窒息。

⑥ 邊緣處：邊緣平整，避免割傷。

⑦ 包裝塑膠袋：袋子需打洞或立即銷毀，避免窒息。

5. 使用時：避免孩童啃食玩具，食入過多化學物質。

6. 使用後：清潔雙手避免化學物質殘留。定期消毒及清潔。

## 各類玩具選購的注意事項

### 泡泡水

- ① 使用後應洗手。
- ② 注意存放之環境，避免生菌等超標造成結膜炎、喉嚨紅腫或皮膚過敏。



### 填充玩具類 (例如，泰迪熊)

- ① 縫合處需牢固，避免棉花等填充物被摳出而誤吞食。



### 電子類玩具 (例如，釣魚機)

- ① 玩具繩長不得超過22cm，避免勒頸窒息。
- ② 玩具音量不得大於75分貝，避免驚嚇。
- ③ 挑選相同廠牌及型式的電池，避免危險。
- ④ 螺絲釘須轉緊，避免鬆脫造成誤食。

### 史萊姆 (鼻涕蟲或水晶黏土)

- ① 此類品多含「硼」，容易引起過敏。
- ② 若有傷口或脫皮狀況應停止接觸，避免感染。
- ③ 戴手套使用，避免皮膚紅癢、脫皮或長水泡。
- ④ 縮減使用時間，長期接觸可能使皮膚變厚、指紋消失或苔癬化。



### 捲尺玩具 (拍拍尺手環)

- ① 注意邊緣是否平整牢固，避免內部鐵尺外露造成割傷。



### 戲水類玩具

- ① 充氣商品避免接觸尖銳物。
- ② 塑膠商品需離火源，以免商品燒毀。
- ③ 需成人監護下使用。



(1) 例如，充氣游泳圈

- ① 切勿過度充氣，避免商品損壞。
- ② 使用後須清洗。
- ③ 需成人監護下使用。



(2) 例如，手臂圈

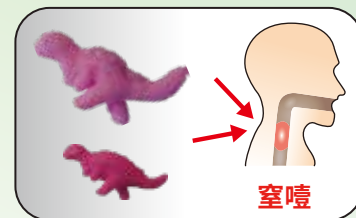
- ① 注意邊緣是否平整(圓角設計)，避免刮傷皮膚。
- ② 不可防止溺水，需成人監護下使用，避免在深海、急流等地方使用。

(3) 例如，兒童充氣背心

- ① 非救生用品，無法防止溺水，需成人監護下使用。
- ② 不得於深海急流或大浪地區使用，避免發生溺水危險。

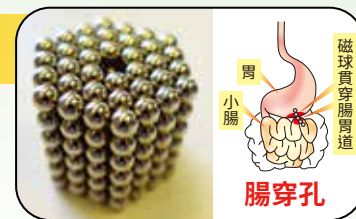
### 膨脹玩具 (恐龍蛋或水晶寶寶)

- ① 外型繽紛可愛，易被當成糖果誤食。
- ② 體積小易被塞入口鼻或吞食，吸水膨脹後造成室噎。



### 磁性巴克球

- ① 體積較小易誤吞食，造成窒息。
- ② 磁性較大，在體內可能導致腸穿孔。



### 氣球

- ① 未充氣或破損之氣球，可能使未滿8歲之兒童哽噎或窒息。
- ② 購買合格產品，避免挑選強烈氣味的商品。
- ③ 充氣氣球請遠離火源，以免發生爆炸之危害。

