



2024年3月

寵物用品選購指南

Pet Products Selection Guide



農業部

MINISTRY OF AGRICULTURE



01

前言

選購寵物用品之原則

01

02

犬隻用品概述及選購原則

犬隻基本習性
飼養犬隻所需用品

05

03

貓隻用品概述及選購原則

貓隻基本習性
飼養貓隻所需用品

21

04

電子類寵物用品概述及選購原則

29

05

環境豐富化用品概述及選購原則

犬隻玩具
貓抓板、貓隻玩具

33

前言

「寵物用品選購指南」目的是向大眾說明如何選購寵物用品，協助飼主或消費者購買及使用合適的寵物用品，滿足寵物對寵物用品的需求，確保寵物及飼主健康安全，同時兼顧消費安全。本指南參考《動物保護法》規定、農業部公告〈犬隻飼養與照顧指南〉及〈貓隻飼養與照顧指南〉內容提及的用品為範疇，說明如何選購飼養及照顧必要的品項，滿足其最基本的生理和心理需求。

目前寵物在養量較多的物種是犬、貓，因此本指南聚焦於犬、貓，提供以下品項之選擇建議：

- 犬隻：外出所需的安全防護用品(項圈、胸背帶、牽繩、嘴套、運輸籠)、飲食所需用品(碗盆)、飼養設施(犬屋、犬籠、圍片/欄)。
- 貓隻：日常清潔所需的貓砂、貓砂盆、外出所需安全防護用品(胸背帶、牽繩)、飲食所需用品(碗盆)、飼養設施(貓舍)。
- 電子類寵物用品及環境豐富化用品。





選擇安全、適合飼養環境及寵物需求的用品

建議飼主根據用品質量與安全性，選購時考慮以下事項：

- 依飼養環境(室內、戶外飼養)選擇合適之用品。
- 依照寵物種類、年齡、體型大小、體重等，挑選符合其需求之用品。例如：為有扯繩習慣的小型犬挑選合身的胸背帶，而不使用項圈，避免造成其頸脖傷害。
- 了解寵物的個性和習性，例如犬隻需要玩具來滿足其運動需求，而貓隻則偏好具有隱蔽的籠舍。
- 產品貼附詳細中文標示、警語，並應詳細閱讀該產品適用年齡、注意事項、主要成分或材質、使用方法等標示內容，避免選購標示不全、未標示資訊的寵物用品，因此購買前務必詳閱用品資訊。

寵物用品之使用安全

- 依產品說明書建議，正確使用寵物用品或玩具，並隨時留意犬、貓是否不適，包含避免誤食玩具的小零件、項圈是否過緊等。
- 家中有孩童者，應將寵物用品或玩具擺放其不易取得位置，避免孩童誤食或不當使用而發生意外。
- 寵物用品之塑膠袋或薄膜，於拆卸後應即丟棄，以免兒童玩耍產生窒息危險。



目前寵物用品屬一般商品，應依《商品標示法》規範進行正確標示，明確讓消費者知道商品相關資訊，維護企業經營者信譽，並保障消費者權益。

商品應標示事項

1. 商品名稱。
2. 國內製造商品之製造商、委製商或分裝商之名稱、地址及服務電話(若屬於進口之商品，則應標示進口商或分裝商資訊)。
3. 原產地。
4. 主要成分或材料。
5. 淨重、容量、數量或度量。
6. 製造年月或年週。
7. 其他經中央主管機關公告之應標示事項。

Q

從網路平台購買商品，因為不屬於實體販售，所以不用遵守商品標示規範？

不是的，仍須遵守商品標示規範。為了加強對網路商品的管理，112年經濟部修法規定，網際網路平臺業者有提供商品刊登者、供貨者或販賣業者相關資料之義務。

商品檢驗事項

- 依現行經濟部《商品檢驗法》，寵物用品不是強制性檢驗項目，目前國際上也沒有具有指標性的檢驗標準。
- 相關各類貨品檢驗合格名單查詢，可至經濟部商品檢驗業務申辦服務查詢。
(https://civil.bsmi.gov.tw/bsmi_pqn/pqn/uqi1105f.do)



飼主提供寵物玩具時，同時應確保犬、貓或孩童安全

1. 不同物種和年齡大小的寵物，需要不同類型和尺寸的玩具；亦需確保玩具上的小零件不會輕易脫落，以防止寵物或孩童誤食之。
2. 建議於飼主監看下提供寵物玩具，使用結束後將它們存放置寵物和孩童無法輕易接觸的地方。
3. 教育家中成員(包含孩童)如何正確地與寵物互動和伴玩，並告訴他們要注意寵物和玩具的安全性。

“

建議飼主依寵物的尺寸和類型，選擇適合的安全性玩具，同時定期檢查和清潔玩具，以確保其安全性。

犬隻基本習性

犬隻需要合適的運動和活動，以保持身體和心理健康，且對自身領域地具有守衛和保護的本能，通常透過吠叫來表達不同的情感，如興奮、害怕、不安或要引起飼主的注意。犬隻需要社交，渴望飼主和其他狗隻的陪伴，透過舔、搖尾巴、舉耳朵等方式來表達情感。



建議每日至少有 20-30 分鐘的運動或散步時間，讓犬隻有更多機會接觸外在環境，有助於牠們的社會化，並促進感官功能。此外提供犬隻較好的散步體驗，也讓牠們有充分活動、探索、嗅聞等機會。

飼養犬隻所需用品

1. 安全防護用品

犬隻外出時，用於犬隻之行為約束、識別或保護的用品，包含項圈、胸背帶、牽繩、嘴套、運輸籠。

2. 飲食用品

提供犬隻的日常飲食和水分是至關重要，所以盛裝食物和水的碗盆或自動餵食/飲水機屬於必備品。

3. 飼養設施

為了維持犬隻健康的生理、心理狀態，原則上不建議長期將犬隻飼養於犬籠或犬屋內。如果要將犬隻暫時飼養於犬籠/屋內，飼主應依照犬隻的體長選擇適當籠具大小，確保犬隻可以在犬籠/屋內充分伸展四肢、活動，以避免違反《動物保護法》。





安全防護用品—項圈

1. 使用目的：用於犬隻之行為約束、識別、保護。
2. 材質：有皮革、尼龍、塑膠、棉織、金屬及合成皮等。
3. 結構：最常見是條帶式項圈 (Flat Collar)，通常由尼龍、皮革或織帶製成；是一個平坦的環繫於犬隻頸部。



犬隻佩戴項圈不應壓迫其脖頸、呼吸道等，並應注意環扣結構的強度。

挑選及使用原則：

- 依犬體型大小及脖子粗細，犬隻性格挑選尺寸。(幼犬成長過程須留意脖子大小)；挑選尺寸時讓犬隻四肢站立後，軟布尺靠近肩上方、壓毛、不勒緊環繞一圈，保持在一到兩根手指頭可以穿過的空間，且不會輕易從頭部滑脫。
- 項圈寬度不宜太細，且不應直接將鐵鍊作為項圈使用。
- 選擇材質不對犬隻皮膚和毛髮造成傷害。
- 如果項圈上有裝飾品，需注意是否會纏到犬隻毛髮、有銳利邊緣可能傷害其他動物或人，或飾品掉落導致誤食。
- 除非在專業人士的監督指導下執行，否則不建議有扯繩習慣或暴衝行為的犬隻，以項圈作為外出活動的防護措施。



安全防護用品—胸背帶

1. 使用目的：用於犬隻之行為約束、識別、保護。
2. 材質：有皮革、尼龍、塑膠、棉織、金屬及合成皮等
3. 結構：可能因品牌和型號而有所不同，通常套在犬隻肩部和胸部位置，可以根據犬隻的體型和尺寸進行調整，以分散的牽引力。



胸背帶的環扣應該固定在正確的受力位置，且須調節帶子的長度，以防止胸背帶太緊或太鬆。

挑選及使用原則：

- 考量犬隻生理特性、性格、活動習慣、使用目的等，挑選合適的款式；並測量犬隻頸圍、胸圍和肩高，再參照製造商提供的尺寸大小選擇適合的胸背帶尺寸。
- 胸背帶應該具有堅固的環扣，以確保它們不會意外脫落或損壞。
- 犬隻穿上胸背帶的位置應避開犬隻脖子、不壓迫肩胛骨。
- 應讓犬隻穿戴完胸背帶，並確實將牽繩繫上後再進入公共場所，以避免犬隻因突發事件脫離飼主管領範圍。
- 應注意織帶磨損的情形，並適時更換，以確保犬隻外出活動安全。

款式	受力位置	圖示	結構	特性
8字型	頸部		設計有套住犬隻頸部與腋下的兩個圈環狀結構。	適合訓練使用。
馬鞍型			結構與8字型胸背帶類似，通常背部有緩衝墊及提把設計。	適合力氣較大、會扯繩的犬隻。
三線	頸部/ 胸部		通常8字型或X型胸背帶，加上一條腰部的環狀結構，犬隻扯繩時會卡在胸廓下緣。	防止犬隻掙脫。
X型	胸部		兩個相連的圈環狀結構分別套住犬隻兩隻前腳，扣環通常在犬隻背側。	穿脫較方便。
H型			織帶貼合犬隻肩部及前胸，扣環通常在犬隻背側。	保護呼吸道。
Y型			織帶貼合犬隻前胸，扣環通常在犬隻背側。	保護呼吸道。
背心型			通常能較完整的包覆犬隻胸部，扣環設計通常在背側。	樣式多元。



安全防護用品—牽繩

1. 使用目的：牽繩須和項圈、胸背帶一起使用，是訓練和規範犬隻行為的重要輔具，同時也是確保犬隻外出活動安全。
2. 材質：通常是尼龍、皮革或棉繩等材質。
3. 結構：各品項有不同結構(參下頁)。



發現牽繩出現磨損、斷裂、變形或其他損壞，應及時更換，以防犬隻逃脫。

挑選及使用原則：

- 依犬隻體型大小、性格、力量、使用環境及需求挑選合適牽繩。
- 應考量牽繩材質的韌性、扣環的強度，以及飼主抓握手柄設計舒適、容易掌握，接觸面不傷人(包含抓握端的設計與材質)。
- 須能承受犬隻暴衝之拉力，可迅速地控制犬隻行為，將其限制在飼主可有效管領的範圍。
- 一端扣於犬隻項圈或胸背帶，另一端的手柄由飼主握住，犬隻僅能於牽繩長度的圓徑內活動；注意正確使用牽繩，並確保飼主及犬隻安全。
- 留意牽繩長度，若牽繩垂到地面，容易讓使用者、路人或犬隻絆倒。

款式	圖示	結構	特性
一般牽繩		一端為固定犬隻項圈或胸背帶的扣環，另一端是飼主可套在手上或抓握的拉環。	最常見的牽繩。
伸縮牽繩		飼主抓握端為塑膠手柄，牽繩收納在塑膠殼中，繩索種類可分為索狀及帶狀，通常設計有鎖定鍵可輔助固定繩索長度。	可以根據犬隻活動需求或散步環境調整繩索長度；應注意牽繩在可滑動狀態下，較難即時停下犬隻行動，且快速收起繩索時所產生的摩擦力容易劃傷使用者或路人，或是使人遭繩索纏繞、絆倒。
彈性牽繩		結構似一般牽繩類，繩索中段設計有具吸震功效之彈性織物。	可避免犬隻暴衝造成人犬受傷。
雙連牽繩		飼主抓握的握把另一端分岔為兩條末端具有扣環之繩索。	可以同時控制兩隻犬，使用時需確保犬隻之間的互動和安全。
多功能牽繩		牽繩兩單都是扣環，繩索上具有多個固定點。	可以根據需求調整繩索長度和抓握端的圈環大小，以適應不同的使用情境。



安全防護用品—嘴套

1. 使用目的：保護犬隻安全，同時幫助控制其行為，達到防止咬傷他人、預防吞食異物或醫療目的等。
2. 材質：矽膠、尼龍、塑料、皮革或布料等。
3. 結構：各品項有不同結構(參下頁)




- 被列「具攻擊性寵物」，飼主攜其至公共場合，應替犬隻配戴牽繩和嘴套，違者受罰。
- 不建議長時間配戴；留意犬隻呼吸。

挑選及使用原則：

- 依犬隻品種與臉部大小，挑選適合的嘴套款式、長度及口徑大小。
- 選擇舒適、透氣且易於清潔的款式，以確保犬隻佩戴舒適，不會對犬隻皮膚造成壓力或摩擦；並應確保犬隻使用嘴套時仍能張口喘氣、散熱。
- 將嘴套放在犬隻吻部，確保嘴套的開口部分位於犬隻鼻子和嘴巴位置，其後逐步調整嘴套，使其緊密貼合，且配戴舒適。

款式	圖示	結構	特性
網狀嘴套		以金屬或塑膠製的柵狀結構完全罩住犬隻吻部。	不會完全貼合犬隻吻部，可讓犬隻張口呼吸、散熱；部分商品甚至可讓犬隻透過柵狀結構間隙喝水。
口環式嘴套(訓練用)		以較細的織帶環住犬隻吻部。	不建議一般飼主使用；通常用於特定訓練目的，需要由專業人員操作。
網布嘴套		以網布結構束縛住犬隻吻部。	通常會束緊犬隻吻部，有不利於犬隻張口散熱的風險。



安全防護—運輸用品

1. 使用目的：外出時，提供犬隻一個安全空間，保護犬隻免受潛在危險，同時防止其逃跑。
2. 材質：通常是塑料、布料、織布或金屬線等。
3. 結構：主體框架軟式及硬式兩類，前者通常由柔軟布料或尼龍製成；後者則是由金屬、塑料等製成。



確保運輸籠的安全扣功能穩定/固，以防無意間打開籠具，讓犬隻逃脫。

挑選及使用原則：

- 建議考慮犬隻的體型大小、外出時間長短及交通方式及目的：
 - a. 是否有安全扣環或門鎖，防止運輸中籠門意外開啟致犬隻逃脫。
 - b. 籠內是否有突起的金屬零件，易造成犬隻受傷。
 - c. 設計及材質是否透氣。
 - d. 有無防水設計，避免犬隻便溺滲出。
- 如搭乘大眾運輸工具，應確認是否符合運輸規範。
- 應確實使用運輸用品的安全扣環，提供犬隻完整的安全防護。



- 確認運輸用品底部若無摩擦力，應放置具有防滑功能的腳踏板或毛巾，防止犬隻在運輸過程中滑動、碰撞籠壁。
- 依運輸用品的開口位置，可分為上開式或側開式(亦有兼具兩種開口的商品)，可依使用需求及犬隻個性選擇合適的商品：
 - 上開式：方便將犬隻從運輸用品中取出或放入，且無需打開籠門即可輕鬆地觀察犬隻。
 - 側開式：適合願意自行進出運輸用品的犬隻使用；一般側開式商品的頂部結構遮蔽性較佳。

款式	軟式	硬式
圖示		
材質	布料、尼龍	塑料、金屬
使用情境	短程運輸	短/長程運輸皆可
注意事項	<ul style="list-style-type: none">• 輕巧，方便攜帶、易於使用。• 保護力較差，需貼身攜帶。	<ul style="list-style-type: none">• 體積大且較重，通常可放置在運輸工具上；通常僅有一個的提把，不易施力。• 結構較堅固，籠內空間不易因外力擠壓變形，遭遇碰撞時能提供較佳的保護。



飲食用品—碗盆

1. 使用目的：盛裝食物和水，滿足犬隻生活需求，亦可保持環境清潔。
2. 材質：有不鏽鋼、陶瓷、塑料、木材等。
3. 結構：通常是圓形或橢圓形，具有平坦的底部和稍微傾斜的邊緣。



建議定期清潔碗盆，以免碗內殘留了許多肉眼無法看清的油脂、口水和細菌。

挑選及使用原則：

- 依犬隻的需求、體型和飲食習慣，選擇適合的結構、材質及尺寸的碗盆，以確保犬隻在進食和飲水時感到舒適和安全。
- 部分碗盆底部有防滑設計，可以避免犬隻進食或飲水時推動或翻倒碗盆。
- 建議選擇不鏽鋼、陶瓷等硬質碗，若使用塑料、木材等軟質地的碗，應注意使用過程出現肉眼看不見的細小劃痕，容易留有食物殘渣，滋生微生物和細菌。
- 建議將食物和水的碗盆分開放置，避免食物殘渣掉入水中。
- 慢進食碗的底部通常具有凹槽、障礙物或其他結構，可以減慢犬隻進食的速度，防止狼吞虎嚥導致的消化問題。



飼養設施—犬屋

1. 使用目的：犬隻飼養於戶外或室內，提供其專屬固定之休息、餵食或居住的空間。
2. 材質：常見的材料有木材、塑料、不鏽鋼和結構穩固的塑膠板。
3. 結構：由屋頂、四邊側面板及底板組成。



飼養設施應足供犬隻充分伸展空間，若以犬屋飼養，須提供充分之屋外活動時間，不應用於處罰之目的。

挑選及使用原則：

- 依使用目的及放置環境（室內、戶外）挑選所需之犬屋。
- 依犬隻體型、身長尺寸，挑選合適大小之犬屋，滿足犬隻充分伸展空間；讓犬隻能稍微低頭，即可輕鬆走進犬屋。
- 放置戶外之犬屋須能夠承受各種氣候條件，如雨水、陽光和強風等，並應能提供犬隻舒適的休憩環境。
- 通常是組合式用品，需依照產品說明書方式組成；並留意產品螺絲等零件有無鬆脫，以免發生孩童或犬隻誤食情形。



飼養設施—犬籠

1. 使用目的：用於訓練、運輸、休息或限制犬隻的活動範圍；唯有空間充足、設計得宜的籠具，始能為飼養犬隻之設施。
2. 材質：常見材料有塑膠(聚丙稀)、金屬(烤漆鐵線、不鏽鋼)。
3. 結構：開口處設計可分為側開或上掀式；下方設計有放置尿盤的空間。



建議優先使用圍片/欄，籠具應有供犬隻充分伸展空間，並應提供籠外活動時間。

挑選及使用原則：

- 依犬隻體型挑選合適大小之犬籠(參下圖1、圖2)。
- 底板縫隙不應過大，且不選用過細且間距大的鐵條，避免犬隻因足底承受壓力受傷，亦應注意焊接處有無銳利物或生鏽情形。

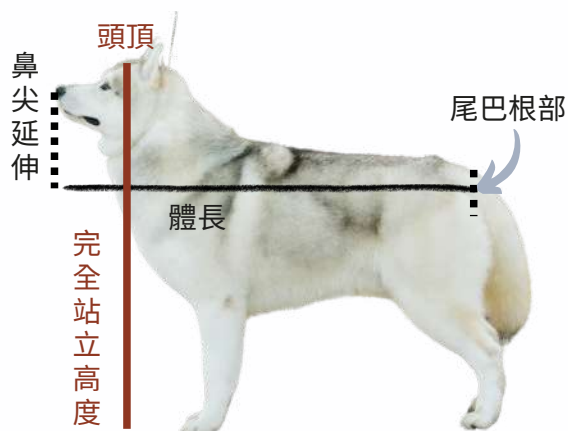


圖1：犬隻體長的圖示



圖2：犬籠內部高度的圖示



飼養設施—圍片/欄

1. 使用目的：犬隻於室內活動時，提供其安全之活動空間。
2. 材質：常見的材料有木材、塑料、不鏽鋼。
3. 結構：由複數個可拆卸的側板組成，側板大多為網狀或柵狀結構。



飼養設施應足供犬隻充分伸展空間，若以圍片/欄飼養，須確保其圈圍空間能滿足犬隻活動需求。

挑選及使用原則：

- 依放置空間調整圍片/欄圈圍範圍。
- 依犬隻體型、身長尺寸、使用習慣(如：是否會啃咬設施)，挑選合適大小之圍片/欄。
- 圍片/欄無法提供遮蔽功能，應提供其他設施，以滿足犬隻安全感需求。
- 通常是組合式用品，需依照產品說明書方式組成；並留意產品螺絲等零件有無鬆脫，以免發生孩童或犬隻誤食情形。
- 注意圍片/欄格柵間縫隙是否有使犬隻肢體或頭部卡住的風險。

款式	犬屋	犬籠	圍片/圍欄
圖示			
建議環境	<ul style="list-style-type: none"> • 室內、室外皆可 	<ul style="list-style-type: none"> • 室內、室外皆可 • 戶外使用應提供遮蔽(須於籠具上方覆蓋不透水的不透明層板或防水布) 	<ul style="list-style-type: none"> • 室內可
特色	<ul style="list-style-type: none"> • 結構設計堅固，犬隻有獨立空間。 • 遮蔽性較佳的休憩空間，滿足安全感需求。 	<ul style="list-style-type: none"> • 犬隻有不受干擾的獨立空間。 • 通風性較犬屋佳。 	可拆解、摺疊收納，且能依據室內空間彈性調整圈圍範圍。
注意事項	注意犬屋內部通風情形。	<ul style="list-style-type: none"> • 有安全扣，防止他人隨意打開犬籠。 • 室外使用須有足夠遮蔽處，避免籠具因接觸露水、雨水而生鏽。 	應確實固定圍片或圍欄，確保犬隻無法將其推動或推倒。
	<ul style="list-style-type: none"> • 須留意籠內空間是否足供犬隻伸展。 • 須提供犬隻充分的籠外活動時間。 		

貓隻基本習性

由於貓隻對環境變化十分敏感，且相較室內，戶外有較多因素可能危害貓隻安全，所以建議將貓隻飼養於室內，並做好安全措施。貓隻偏好上下跳躍，因此設置安全、豐富化的活動設施（例如：貓跳台），以及提供多樣化的玩具相當重要。



許多貓隻不喜歡或不適合外出的，如果貓隻排斥，請不要強行將其帶到公共場所活動。攜帶貓隻外出時，建議放置於適當大小的運輸籠中；戶外活動時必須要有適當的防護措施（例如：不傷呼吸道且舒適的胸背帶）

飼養貓隻所需用品

1. 貓砂、貓砂盆

貓隻本能會覆蓋排泄物，所以需要提供貓砂及貓砂盆，以滿足貓隻展現自然行為的需求。

2. 飲食用品

提供貓隻的日常飲食和水分是至關重要，所以盛裝食物和水的碗盆或自動餵食/飲水機屬於必備品。

3. 安全防護用品

唯有貓隻合適外出的前提下，飼主提供可控制和保護的用品，例如胸背帶及牽繩。

4. 飼養設施

原則上不建議長期將貓隻飼養於貓舍內，僅適合作為貓隻一個隱蔽的空間，使其感到安全和舒適。



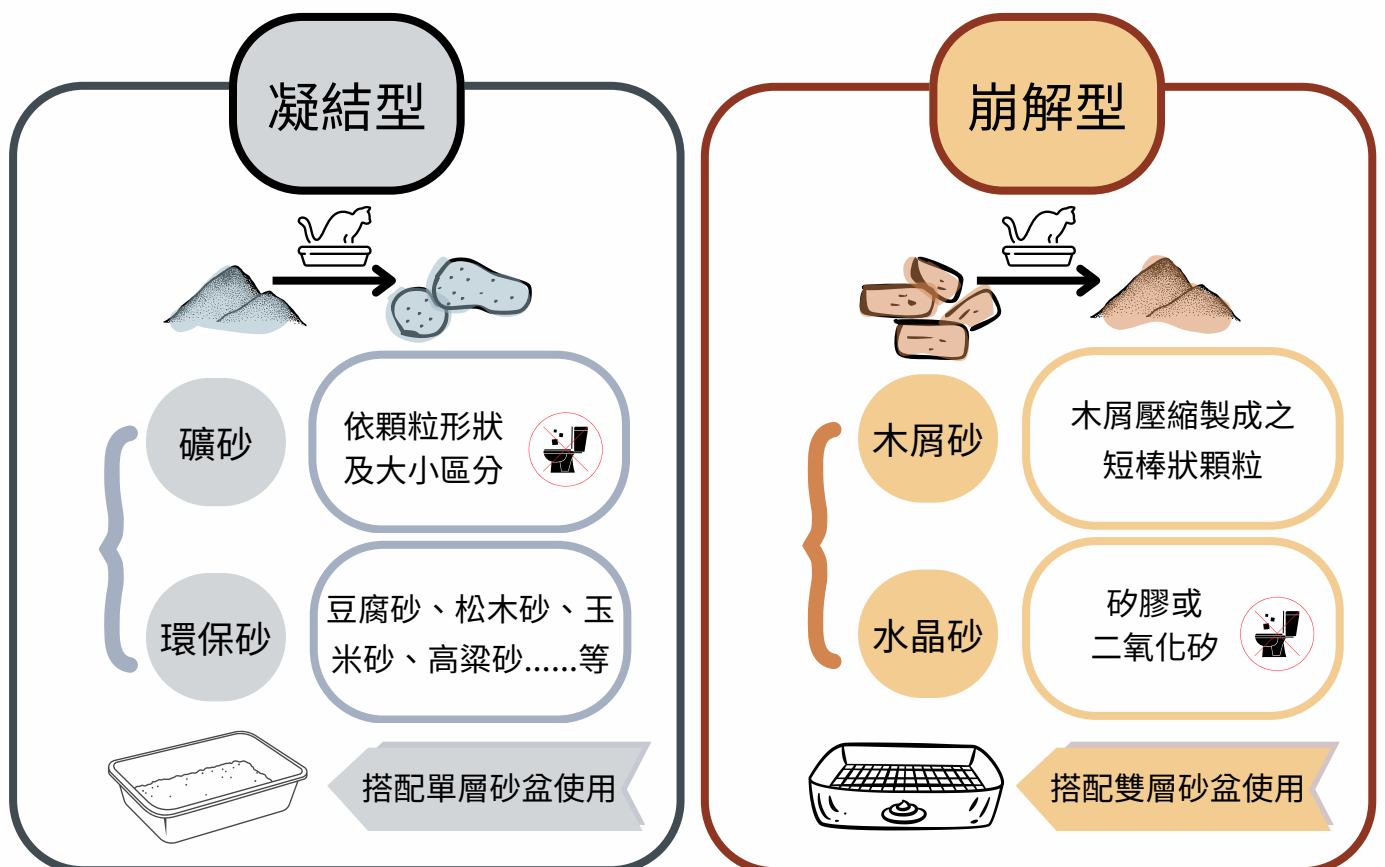


貓砂、貓砂盆

1. 使用目的：貓隻本能會覆蓋排泄物，所以需要提供貓砂及貓砂盆，以滿足貓隻展現自然行為的需求。
2. 材質及結構：
 - 單層貓砂盆適用凝結型貓砂。
 - 雙層貓砂盆適用崩解型貓砂。



定期清理貓砂盆和更換貓砂，保持環境衛生和貓隻健康。



貓砂挑選及使用原則：

- 依貓隻使用習慣，挑選對貓隻健康無害的貓砂：貓砂是貓隻每天要接觸、使用好幾次的生活必需品，若使用的貓砂不符合貓隻使用偏好，恐導致其抗拒如廁，並可能因此引發泌尿道系統問題、排便不順，甚至有因此導致貓隻長期處於緊迫狀態中；若貓隻使用到不合適的貓砂，可能會影響貓隻的皮膚、呼吸道或泌尿道；尤其是有呼吸道疾病史的貓隻，應注意貓砂的粉塵是否對其造成不良影響。
- 考量貓砂價格與使用便利性，例如有些貓砂可以直接沖馬桶，方便清潔；有些貓砂除臭力較好，屋內不易有異味；有些貓砂凝結力佳，飼主較容易清理。
- 貓砂厚度維持在5-10公分，每次清理完貓砂後應留意厚度是否仍足夠，如貓砂層開始變薄的話則需補充一些貓砂來維持厚度。
- 建議3週至1個月就要將整盆貓砂換新，避免臭味及細菌滋生。

貓砂盆挑選及使用原則：

- 依據貓隻身體狀態，挑選出入口高度能令貓隻輕鬆進出的用品；此外亦可依據貓隻如廁習慣，選購圍邊高度足以防止排泄物或貓砂飛濺出來的貓砂盆。
- 貓砂盆數量是貓隻數量再加一(例如：養2隻貓，需要3個貓砂盆)，須放置於不同位置，以避免競爭和排便地點不足；或至少一隻貓，一個上廁所位置（但定期清潔貓砂是更重要的）。
- 比起使用無蓋的貓砂盆，選擇使用有加蓋的貓砂盆者，更應重視每日的清潔，以避免砂盆內異味累積導致貓隻如廁意願降低。



飲食用品—碗盆

1. 使用目的：貓隻進食和飲水的容器，方便貓隻取食和飲水，有助於滿足貓隻生活需求。
2. 材質：常見有不鏽鋼、陶瓷、塑料、木材等。
3. 結構：有較寬的表面，但深度相對較小的淺碗盆；亦有較深的形狀，可以容納濕食、水之深碗盆。



建議定期清潔碗盆，以免碗內殘留了許多肉眼無法看清的油脂、口水和細菌。

挑選及使用原則：

- 碗盆大小可據「寬度」和「深度」來挑選：(1)建議選擇較寬的款式，以免貓隻為了不讓鬍鬚被折到，而把碗裡的食物叼出來食用；(2)深度以食物不會溢出、且貓隻可吃到碗內食物。
- 貓碗通常不需要刻意墊高，建議比照貓隻前腿肘關節高度來進行挑選，這個高度能確保貓隻在吃飯時不用屈起肘關節，以最輕鬆的姿勢用餐。
- 選擇易清潔的光滑表面，避免食物殘渣殘留；使用塑料、木材等軟質地的碗，留意使用過程容易產生刮痕，卡在刮痕內的油漬及食物殘渣清潔不易，細菌容易滋生其中。
- 底部防滑設計的碗盆，可避免貓隻進食或飲水時翻倒食器。



安全防護用品—胸背帶及牽繩

1. 使用目的：牽繩和胸背帶一起使用，外出時使用牽繩可避免走失、遇到危險，或無意間受到傷害。
2. 材質：常見有皮革、尼龍、塑膠、棉織、金屬及合成皮等。



不是每隻貓隻都能習慣外出或使用牽繩，若其表現出抗拒或壓力，應暫停該活動。

挑選及使用原則：

- 選擇柔軟、不會磨損皮膚材質的胸背帶，且具有可調節的設計，確保貼合貓隻身體，但不要過緊或使其過敏。
- 貓隻牽繩的帶子通常比狗隻牽繩細小、輕便，避免牽繩重量對貓隻造成負擔。
- 牽繩一端有一個扣環，用將牽繩連接到貓隻身上的胸背帶，確保牽繩與胸背帶扣合處緊密穩固；若出門前沒先扣好牽繩，貓隻極高可能會逃脫出飼主可控制的範圍，因此外出前務必實際配戴牽繩，隨時觀察貓隻有無感到焦慮或不適反應。

不建議將「項圈」作為帶貓隻外出之用。貓隻天性爬高且身形柔軟，容易自項圈脫逃，飼主不僅較難控制且容易發生貓隻頸部受損或被牽繩絆住受傷。



安全防護—運輸用品

1. 使用目的：確保貓隻在外出期間保持安全和舒適。
2. 材質：塑料、布料、織布或金屬線等。
3. 結構：主體框架軟式及硬式兩類，前者通常由柔軟布料或尼龍製成；後者則是由金屬、塑料等製成。(參照「犬隻安全防護—運輸用品」P.14)



確保運輸籠的安全扣功能穩定，以防貓隻無意間打開或逃脫。

挑選及使用原則：

- 運輸用品的內部空間，應足夠讓貓隻能夠轉身、站立和躺下，以減少其壓迫感；但同時空間也不宜過於寬敞，避免貓隻因運輸過程產生的晃動，導致貓隻撞擊籠具而受傷。
- 透明運輸用品無法在視覺上排除外界刺激，考量貓隻敏感、易受驚嚇天性，應依據運輸路徑及貓隻性格選購合適的商品。
- 市售貓隻運輸用品的開口位置可分為上開式或側開式(亦有兼具兩種開口的商品)：
 - 上開式：方便將貓隻從運輸用品中取出或放入，且無需打開籠門即可輕鬆地觀察貓隻。
 - 側開式：適合願意自行進出運輸用品的貓隻；一般側開式用品的頂部結構遮蔽性較佳，部分貓隻會因此感到更安全。



飼養設施—貓舍

- 1.使用目的：提供貓隻一個隱蔽的空間，使其感到安全和舒適。
- 2.材質：有金屬、塑料、聚酯纖維、絨毛、藤編、木製、紙等。
- 3.結構：通常由金屬、塑料或木材製成，會有網格或鋼線覆蓋在框架上；另有聚酯纖維、絨毛等製的帳篷式貓屋(棚)。



貓隻是偏好垂直活動的動物，應注意飼養空間是否能令貓隻攀爬、跳躍。

挑選及使用原則：

- 產品結構設計須確保貓舍穩定牢固，不易傾斜或倒塌，特別是貓隻在攀爬或跳躍時。
- 貓舍沒有突出的銳邊或可能導致貓隻被卡住的地方。
- 選擇易於清潔貓舍，有助於維持貓隻的衛生和健康。
- 依貓隻的喜好和行為，選擇適合的設施，如攀爬設施、隧道、吊床等。
- 定期檢查貓舍的結構和零件，確保沒有損壞或危險的情況。如果發現任何問題，應立即修復或更換。



科技設備

電子類寵物用品：現代寵物生活的便利與安全

市面上常見電子類的寵物用品有：自動餵食機、飲水機及貓砂機等新興科技產品。這類寵物用品應該作為輔助設備，而不是替代飼主對寵物的關愛和互動，建議飼主仍需花時間陪伴寵物。

挑選及使用原則：

- 無線電電子產品（如自動餵食機等）因具備Wi-Fi或藍牙功能，屬於電信管制射頻器材，依《電信管理法》第66條第1項規定，應符合技術規範，經審驗合格始得販賣。(型式認證資料庫 <https://nccmember.ncc.gov.tw/Application/Fun/Fun016.aspx>)
- 附有使用說明書，並請確實依說明書內容使用，尤其應注意說明書所列之警告、注意事項，避免造成寵物或人受傷。
- 定期檢查電子設備的電線、電池和連接部分，以確保它們沒有損壞或老化；如果發現任何問題，應立即更換或修理。



自動餵食機

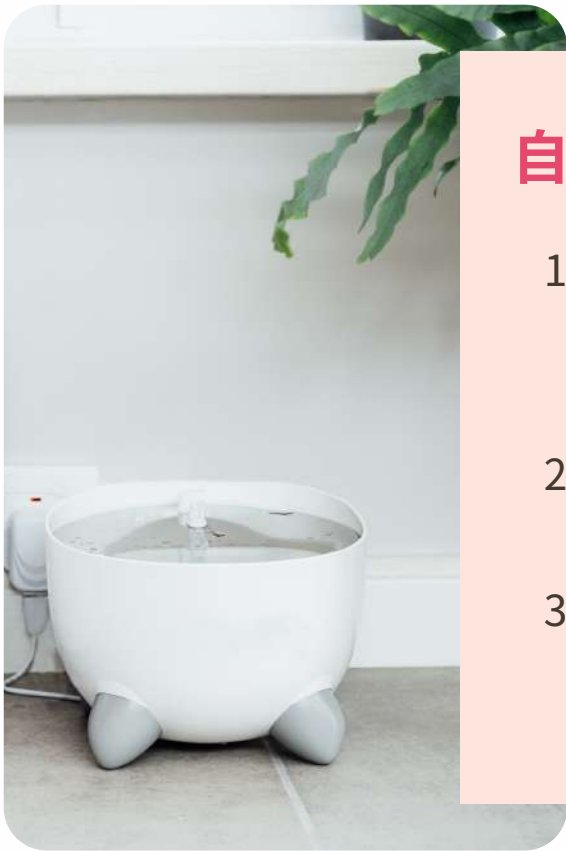
1. 使用目的：當飼主無法及時提供飲食，仍可透過事先設定，於指定時間自動供應犬/貓定量的食物。
2. 材質：常見有塑料(ABS樹脂)、不鏽鋼、矽膠等。
3. 結構：通常有飼料儲存容器、計量/時器、控制面板及電源等。



選擇具有良好密封和保鮮功能的自動餵食器，以確保食物保持新鮮和衛生。

挑選及使用原則：

- 根據犬/貓隻的體型和食量，選擇適合的容量和尺寸，確保自動餵食器能夠容納足夠的食物。
- 若家中飼養不只一隻犬隻，應注意犬隻進食習慣是否有可能導致較弱勢的個體無法取得足夠的食物。
- 如果使用自動餵食機提供濕食，定期清潔儲存容器、碗和殘渣，以防止細菌滋生。
- 貓隻對自動餵食機所發生機械音或飼料落入食器中的聲音較為敏感，飼主應觀察貓隻是否能接受。



自動飲水機

1. 使用目的：可透過設定確保犬隻隨時都有新鮮、充足的水可供飲用，無需飼主頻繁地手動添加水。
2. 材質：常見有塑料(ABS樹脂)、不鏽鋼、矽膠等。
3. 結構：通常有水槽、供水機制、計量/時器、控制面板及電源等。



選擇易於拆卸和清潔類型，確保乾淨水源。

挑選及使用原則：

- 依據犬/貓隻的飲水量，選擇適當的尺寸和容量，確保自動飲水機能夠滿足其飲水需求。
- 建議選擇防乾燒斷電系統，以確保居家安全。
- 定期清洗和消毒自動飲水機的水槽和零件，確保乾淨水質，以避免累積細菌和污垢。尤其貓隻對水質的敏感度較高，部分貓可能會拒絕飲用水質不佳的水，所以為貓隻提供清潔的水是很重要的。
- 由於貓隻對外來刺激較敏感，須留意自動啟動的聲響或水流，可能導致貓隻不願意靠近自動飲水機。



自動貓砂機

1. 使用目的：可透過設定，自動化清潔貓砂，確保貓砂的整潔度。
2. 材質：常見有塑料(ABS樹脂)、不鏽鋼、矽膠等。
3. 結構：通常有一個刮板、固定在機械臂上的刷子或其他機械裝置，用於將固體貓砂固體排泄物（如尿液和糞便）從貓砂中分離出來。



依使用說明書內容正確使用自動貓砂機，避免發生夾貓之憾事。

挑選及使用原則：

- 如廁空間大小會影響貓隻的使用意願，應依據貓隻體型選購適當的用品。
- 不同的自動貓砂機適用的貓砂種類不同，應詳閱使用說明，確保購買的用品能使用平時貓隻偏好使用的貓砂，避免因使用不適當的貓砂致使自動貓砂機損壞。
- 應確保自動貓砂機有設計完整的安全裝置(如：紅外線、重力感測等)，避免貓隻遭夾傷。



環境豐富化-犬

犬隻玩具之選購原則

適合的寵物玩具可以提供犬隻正向的刺激，協助犬隻保持活躍、開心，同時促進智力和身體發展等。

挑選及使用原則：

- 選擇寵物玩具時，要考慮犬隻體型尺寸、年齡、性格和喜好，不同犬隻可能對不同類型的玩具有不同的反應，建議觀察犬隻喜好及需求，挑選符合犬隻體型大小的玩具；大型犬應避免選擇過小的寵物玩具，以免發生誤食情形。
- 應避免選擇質地太堅硬的啃咬玩具，若以指甲按壓玩具，卻沒有出現壓痕，表示其該玩具過硬，可能對犬隻的牙齒和口腔造成損害。
- 避免選擇易碎或可能被咬下零件的玩具。



環境豐富化-犬

常見犬隻玩具之類型



啃咬是犬隻與玩具互動的標準模式，飼主務須定期徹底清洗玩具，避免細菌滋生、影響犬隻健康。

- **拉扯玩具**：由堅固耐用的材料製成，此類玩具的特點是能夠承受犬隻咬嚼和拉扯，例如橡膠球、繩子、橡膠骨頭等。
- **啃咬玩具**：通常由橡膠、矽膠、尼龍、天然橡膠或堅固織物等材料製成，能夠承受犬隻咬嚼，例如填充式(或絨毛)玩具、磨牙玩具等。
- **拋接玩具**：犬隻喜歡追逐，因此偏好球類玩具或飛盤等，建議選擇合適的大小和材質，提供安全和適度的運動。
- **藏食玩具**：此類玩具可以塞藏犬隻飼料或點心零食，激勵其使用智力和技巧來找到食物。

貓抓板之選購原則

提供貓抓板無法保證貓隻不會破壞家具，不過依照貓隻喜好選購合適的貓抓板，能鼓勵貓隻利用貓抓板，而非家具進行磨爪行為。

挑選及使用原則：

- 建議使用天然、無異味的貓抓板，避免貓隻在使用的過程中啃咬貓抓板，意外食入有害物質。
- 粗糙表面較大且穩固的貓抓板，提供貓隻較好的磨爪體驗。
- 每隻貓的使用習慣及偏好不同，可嘗試選購不同材質、結構的貓抓板，觀察貓隻使用情形後找出適合的商品；將貓抓板擺放在貓隻較常活動的地方，能提升貓隻使用意願。
- 貓抓板是消耗品，磨損情況會影響磨爪的效果，應定期檢查、更換。



紙板間孔洞消失，即可考慮更換。



麻繩纖維鬆開呈玉米鬚狀，即可考慮更換。



環境豐富化-貓

貓隻玩具之選購原則

提供娛樂和消遣外，也助於滿足貓隻的生理和心理需求，例如運動、獵捕本能，並能透過轉移貓隻注意力，達到防止其破壞家具，或舒緩長時間室內生活造成的壓力等目的。

挑選及使用原則：

- 依貓隻的個性、年齡、偏好，選擇使用安全、無害的材質，避免有害的塗料、染料、尖銳的邊緣，或可能在互動過程中脫落的小物件及纖維。
- 根據貓隻大小和運動能力，選擇適合的跳台尺寸和高度，亦須確保跳台的結構堅固穩定，能夠承受貓隻的跳躍和活動。
- 在挑選玩具時，可以將玩具放在貓隻面前，觀察牠的反應，如果牠對玩具表現出興趣，那麼這可能是一個適合的選擇。
- 請隨時注意貓隻狀態，確保其不會誤食或受傷。



環境豐富化-貓

常見貓隻玩具之類型



不建議使用雷射筆作為與貓隻互動的玩具，因雷射光有對貓隻或他人眼睛造成傷害的風險。

- **逗貓棒**：以彈力繩或軟繩將握把與羽毛、布條或其他飾品連接，透過飼主搖動握把，引誘貓隻展現狩獵本能，在追逐、攻擊飾品的過程中達到良好的運動及情緒抒發效果。
- **貓跳台**：利用貓隻偏好垂直移動的習性，提供不同高度的平台、爬梯、洞穴、吊床或其他元素，組成複合性的遊樂場所。
- **音響玩具**：帶有鈴鐺或其他發聲裝置，可以發出聲音、吸引貓隻注意力並與之互動的玩具。
- **互動式玩具**：部分產品可以透過電力或貓隻的觸碰自動移動、發光或發出聲音，誘發貓隻的互動意願。
- **填充玩具**：由柔軟的布料製成，部分貓隻使用此類玩具的方式除了抓、咬之外，還會試圖抱住玩具後以後腳踢踹，建議可以觀察貓隻與玩具互動方式選購尺寸合適的商品。



農業部

MINISTRY OF AGRICULTURE